

## 入稿データをまとめる

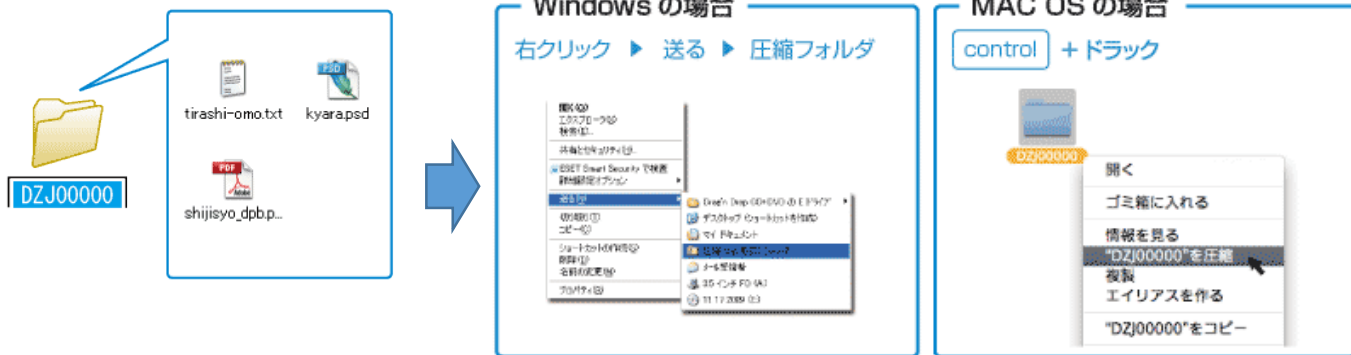
1. 新規フォルダを作成し、フォルダ名をご注文No.にしてください。  
(ご注文No.は、注文確定メールにてご案内いたします)



DZJ00000

※ファイル名を日本語にしますと、正しくWEB入稿ができない事があります。ファイル名は必ずご注文No.にするか、別の名前にする場合は半角英数字8文字程度にしてください。

2. 作成したフォルダ内に必要なデータを全て入れ、フォルダを圧着してください。



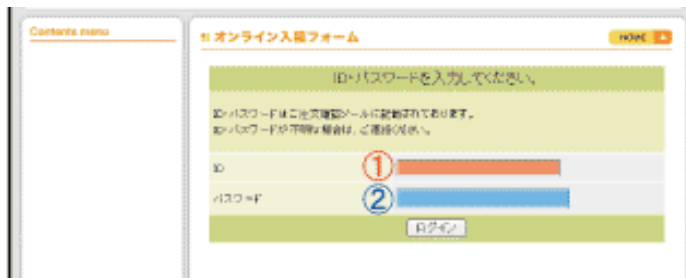
※上記の方法はお客様のPCの環境により変わってまいりますのでご確認ください。

3. 入稿用データの完成です！  
WEB入稿・メディアで入稿・メール添付で入稿のどれかをお選びいただき、それぞれの項目へお進みください。

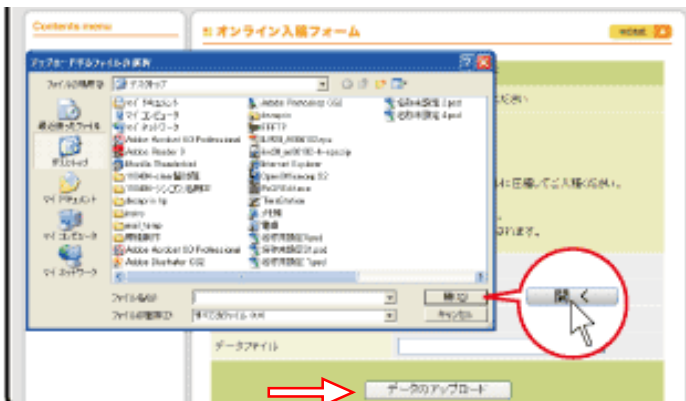
## WEB 入稿の場合

### 入稿データをアップロード

1. オンライン入稿フォームに①IDと②パスワードを入力し、ログインしてください。  
(入稿フォームのURL・ID・パスワードは注文確定メールにてご案内いたします)



2. ファイルを選択し、アップロードボタンを押してください。




3. アップロード完了です！ 確認のため、自動配信にてアップロード完了メールをお送りいたします。

## 入稿データを郵送する

### 1. 空のメディアを用意し、データを書き込んでください。

空のCD-R(CD-RW)、MOなどをご用意ください。  
テキストデータ・画像データ・イラストデータなどメディアに書き込んで下さい。  
書き込みが終わったメディアにお客様番号やお客様名を記載して下さい。



#### ■注意

CD-R に記載する場合は必ず油性マジックを使用してください。また、シール等を使用する場合は CD-R に貼らずケースに貼り付けてください。

### 2. 上記メディアと、その他見本やデザイン指示書等ございましたらまとめてご郵送ください。

#### 【発送先住所】

〒812-0013  
福岡県福岡市博多区博多駅東3丁目1-4  
タカ福岡ビル3F

#### 【発送受取人】

株式会社ディーピーブレインズ  
デザプリン事業部 宛  
092-481-1666



### 3. 郵送手配が完了しましたら、念のためデザプリンまでご連絡ください。 入稿データを確認後改めてご連絡差し上げます。

- ※ メディアフォーマットはISO9660(Windows)もしくはHFS+(Mac)をお願いします。
- ※ ご郵送いただく際の送料に関しましてはお客様負担とさせていただきます。
- ※ お送りいただくメディアの中に不必要なファイルは入れないで下さい。
- ※ 基本的に、お送りいただいたメディアの保管・返却は行いません。必ずデータのバックアップを取ってからお送り下さい。  
(メディア返却ご希望の方はご相談ください。その場合別途発送費用が発生してまいります。あらかじめご了承くださいませ。)
- ※ 宛名リストは個人情報のため、メディアには書き込まずWEB入稿にてご提出ください。

## メールに添付して入稿する場合

メール本文にお名前とご注文No.を入力してお送りください。

[info@dpbrains.com](mailto:info@dpbrains.com)

- ※ メールアドレスの入力間違いがないようご注意くださいませ。
- ※ メール送信後、一度デザプリンまでご連絡ください。お送りいただくデータ量によっては、うまく送信・受信ができない場合もございます。ご協力の程よろしくお願いたします。ご連絡先:092-481-1666
- ※ 宛名リストは個人情報のため、メールに添付せずにWEB入稿にてご提出ください。